

HCS-14 / 18

14" / 18"

Ébouteuse
Cut-off saw



CARACTÉRISTIQUES

La réponse à tous vos problèmes de coupe transversale. Machine sécuritaire, précise et performante.

Design robuste, cabinet en acier, table en fonte, butoir en caoutchouc et moteur fixe pour une opération douce et stable. Filtreur régulateur interne.

Protecteur de lame ajustable.

Protection de surcharge.

Capacité de production :
HCS-14 (lame de 356 mm de diamètre) : 100 coupes par minute.
HCS-18 (lame de 457 mm de diamètre) : 70 coupes par minute.

Mouvement de la lame à vitesse variable.

Longueur variable de la course de la lame.

Possibilités de configuration : lame à droite ou lame à gauche.

Activation à pédale.

Interrupteur de sécurité sur la porte d'accès permettant une mise hors tension immédiate de la machine.

Bouton d'arrêt d'urgence.

Bouche d'aspiration de 100 mm de diamètre.

Lame et garde de sécurité pneumatique inclus (autre modèle disponible sur demande).

Différents voltages disponibles.

OPTIONNEL

Convoyeur(s)

Pattes de convoyeur

Règle(s) et butée(s)

Dispositif de commande bimanuelle. L'ordre de commande d'activation est obtenue par une action simultanée des deux boutons en 0,5 sec.

ACCESSOIRE

Garde de sécurité fixe en lexan disponible pour mettre votre machine conforme à la réglementation en vigueur au Québec.

FEATURES

This cut-off saw solves any cross cutting problems. The machine works safely with precision and efficiency.

Strong design, steel frame, cast iron table, stop rubber mounted and fixed motor for smooth operation. Internal filter regulator.

Adjustable saw guard.

Surcharge protection.

Production capacity :
HCS-14 (14" blade diameter) : up to 100 cuts per minute.
HCS-18 (18" blade diameter) : up to 70 cuts per minute.

Variable speed of saw movement.

Variable length of saw travel.

Possibility of right or left configuration blade.

Saw activation by foot pedal.

Limit switch on access door allowing the immediate shutdown of machining operations.

Emergency stop.

Dust collector of 4" diameter.

Blade and pneumatic safety clamp guard included (other model available on request).

Different voltages available.

OPTIONAL

Conveyor(s)

Conveyor legs

Ruler(s) and stopper(s)

Bimanual activation device. The order of commande is obtained by a simultaneous action of both buttons in 0,5 sec.

ACCESSORY

Fixed lexan safety guard available to put on your machine and meets the requirements complies with the regulations in force in Quebec.

MACHINERIE H. FORTIER INC.

HOLYTEK
CANADA

1200, Principale, Ste-Anne-du-Sault G0Z 1C0
T : 819 367-2101 / 1 888 311-8643


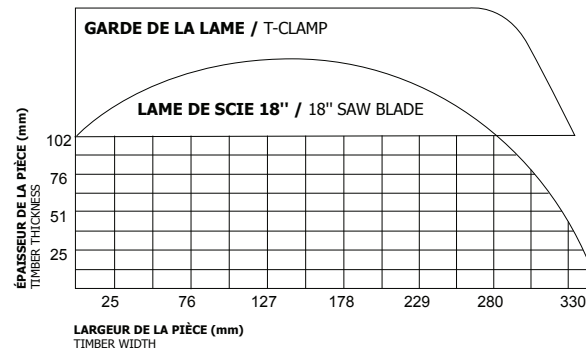
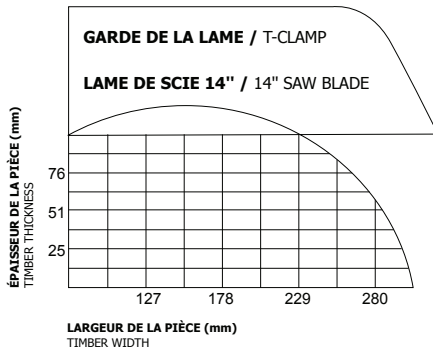


DIAGRAMME DE L'ÉCHELLE DES COUPES / CUTTING RANGE DIAMETER



SPÉCIFICATIONS / SPECIFICATIONS	HCS-14	HCS-18
Moteur Motor	5 CV / 230 V / 60 C / 1 Ph ou 5 CV / 600 V / 60 C / 3 Ph 5 HP / 230 V / 60 Hz / 1 Ph or 5 HP / 600 V / 60 Hz / 3P h	7,5 CV / 600 V / 60 C / 3 Ph 7,5 HP / 600 V / 60 Hz / 3 Ph
Capacité de coupe Cutting capacity	25,4 x 254 mm, 51 x 229 mm, 76 x 203 mm 1" x 10", 2" x 9", 3" x 8"	51 x 305 mm, 76 x 279 mm, 102 x 254 mm 2" x 12", 3" x 11", 4" x 10"
Cycle d'opération Operation cycle	Pneumatique Pneumatic	Pneumatique Pneumatic
Diamètre de la lame (optionnelle) Saw blade size (optional)	356 mm 14"	457 mm 18"
Diamètre de l'arbre Saw arbor diameter	25 mm 1"	25 mm 1"
Vitesse de la lame Saw blade speed	4100 RPM	3600 RPM
Diamètre de la sortie d'aspiration Dust hood diameter	100 mm 4"	100 mm 4"
Nombre de coupes / min Number of cuts / min	100 C / min	70 C / min
Pression d'air requise Working air pressure	5 kg / cm ² 5 KGs / cm ²	5 kg / cm ² 5 KGs / cm ²
Dimensions de la table Table dimensions	590 x 630 mm 23,25" x 24,75"	660 x 700 mm 26" x 27,50"
Hauteur de la table Table height	840 mm 33"	865 mm 34"
Dimensions de la machine Machine dimensions	680(L) x 690(P) x 1130(H) mm 27"(L) x 27"(W) x 44,5"(H)	795(L) x 851(P) x 1162(H) mm 31,25"(L) x 33,5"(W) x 45,75"(H)
Dimensions de l'emballage Packing size	730(L) x 790(P) x 1350(H) mm 28,75"(L) x 31"(W) x 53"(H)	770(L) x 940(P) x 1350(H) mm 30"(L) x 37"(W) x 53"(H)
Poids net Net weight	240 kg / 528 lb 240 KGs / 528 lbs.	350 kg / 770 lb 350 KGs / 770 lbs.
Poids brut Gross weight	290 kg / 638 lb 290 KGs / 638 lbs.	410 kg / 902 lb 410 KGs / 902 lbs.

A **FILTREUR RÉGULATEUR INTERNE**
INTERNAL FILTER REGULATOR

B **GARDE DE SÉCURITÉ**
SAFETY GUARD

C **BOUTON D'ARRÊT D'URGENCE**
EMERGENCY STOP

D **PANNEAU DE MISE EN FONCTION**
FONCTION PANEL

E **OPTIONNEL CONVOYEUR(S), PATTES DE CONVOYEUR, RÉGLE(S) ET BUTÉE(S)**
OPTIONAL CONVEYOR(S), CONVEYOR LEGS, RULER(S) AND SWING STOPPER(S)

F **OPTIONNEL DEUX(2) BOUTONS D'ACTIVATION**
OPTIONAL TWO(2) ACTIVATION PUSH BUTTONS

G **ACCESSOIRE GARDE DE SÉCURITÉ FIXE EN LEXAN**
ACCESSORY FIXED LEXAN SAFETY GUARD